

윈도패치관리시스템(PMS) 설치 안내

시행시기 : 2006 년 1 월 17 일(화) 오후 1:00

1. 도입 배경 및 효과

- 2005. 3. 4 ~ 3. 5 일에 걸쳐 우리부에 발생한 웜바이러스 확산의 이유가 윈도우즈 업데이트를 실행 하지 않아 발생
 - 윈도우즈 OS 등 필요한 S/W 를 최신 버전으로 설치유도
- PC 보안 S/W 의 도입으로 직원들 PC 가 자동으로 보안 업데이트 됨으로서 무단사용 및 주요자료 유출 방지

2. 도입 · 설치 S/W

- 보안패치관리 솔루션(PMS)
 - (주)닉스테크 SafePC Enterprise

3. 설치 · 배포 방법

- 각자의 PC 에서 인터넷(웹브라우저) 사용시 Agent 설치화면이 (미설치자에 한해) 뜨면
 - “윈도패치관리시스템(PMS)” 를 클릭하여 배포 · 설치
 - 가. Internet 사용시 S/W 미설치자의 경우, 설치유도 화면이 자동으로 화면에 뜬다.
 - 나. “윈도패치관리시스템 (PMS) 설치” 를 클릭
 - 다. 만약, 아래 그림의 보안경고 Pop-Up 이 화면에 나타나면 "실행"을 클릭하시면 자동 설치
 - 라. 설치 완료
 - 마. 프로그램이 설치되어야만 인터넷 사용이 가능합니다.

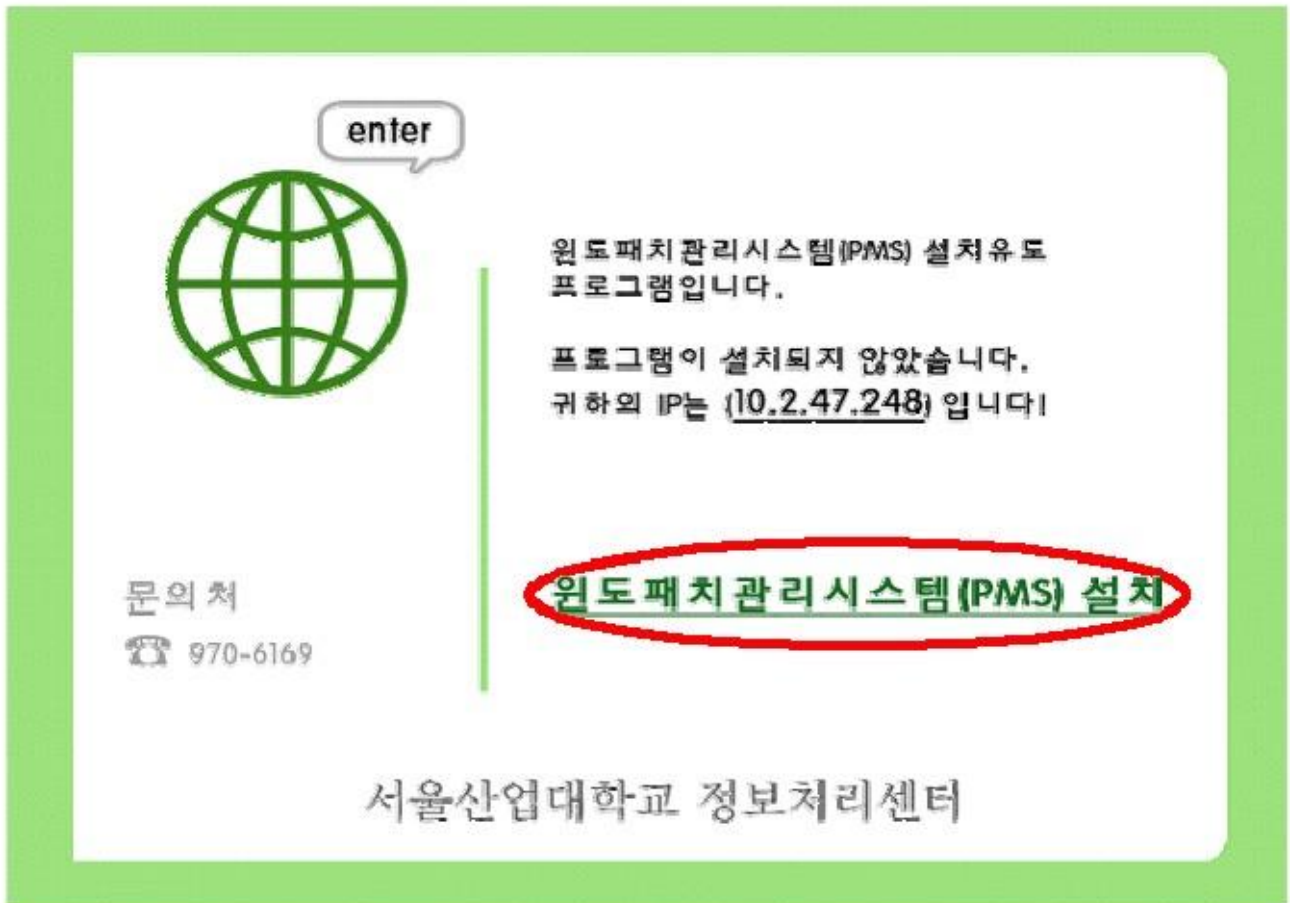
4. 배포 대상 : 교내에서 인터넷을 사용하는 모든 PC(노트북 포함)

5. 배포대상제외 : 윈도우를 사용하지 않는 PC(예: Linux,UNIX 등)는 제외

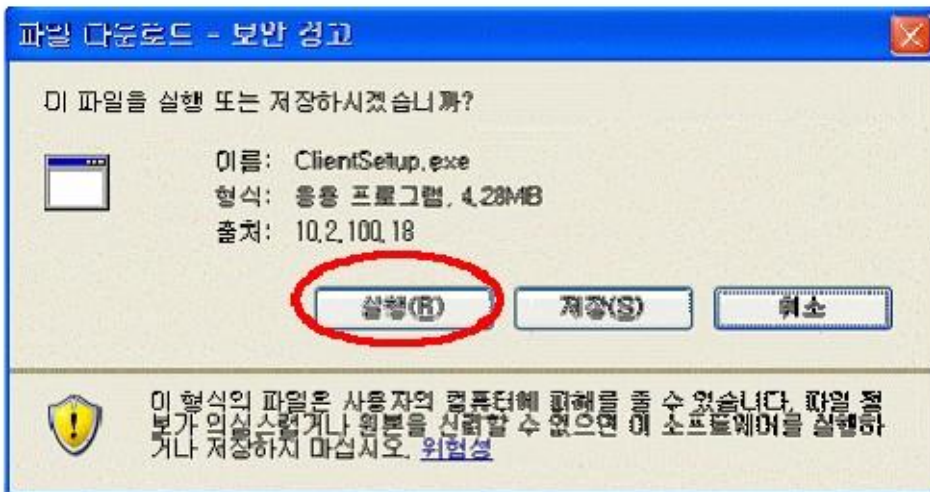
6. 배포 시작 : 2006. 01. 17(화), 13:00~

윈도우 패치관리시스템 (PMS) 설치 세부 메뉴얼

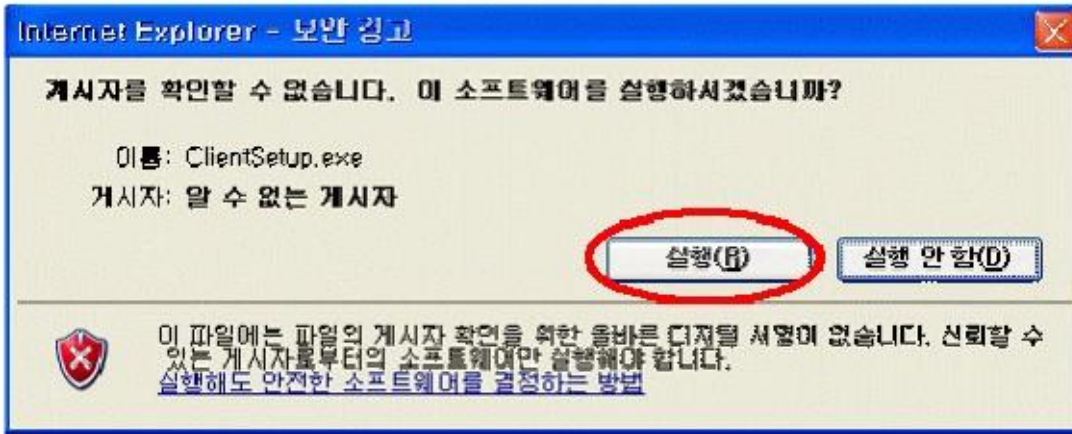
1. 인터넷 접속시 초기 화면



2. [윈도패치관리시스템(PMS) 설치] 클릭(windowsXP 화면인 경우)



3. 보안경고 [실행] 클릭(windowsXP 화면인 경우)



4. 설치완료 : 설치완료까지는 2-5 분 정도 소요 됩니다. 설치 완료후 메시지가 출력되지 않습니다. 외부인터넷 접속이 정상적으로 접속이 되면 설치가 완료된 것이오니 사용하시면 됩니다.

5. 패치관리 : 윈도우패치관리시스템(PMS) 설치 후 12:30 분에 자동 패치가 됨으로 이 시간에 되도록 컴퓨터를 끄지 않도록 협조해 주시기 바랍니다. 특정 패치는 설치후 리부팅메세지 가 출력 될 수 있습니다. 리부팅하여 패치가 적용될 수 있도록 해 주시기 바랍니다.

F A Q

Q. 설치 후 어떤 것이 달라지는 것입니까?

A. 프로그램설치 완료 후 재부팅하여 컴퓨터를 사용 하실 때 사용자가 느끼는 달라지는 점은 없습니다. 이 시스템은 윈도우 보안업데이트를 사용자가 하지 않고 자동으로 할수 있게 해 주는 시스템입니다. 개인사용자가 더 이상 보안업데이트를 하실 필요가 없습니다. 보안업데이트를 하지 않아 생기는 웜이나 바이러스에 따른 망의 효율적인 사용을 위해 시행하는 정책입니다. 많은 협조 부탁드립니다.

Q. 윈도우패치관리시스템(PMS)을 설치하지 않으면 인터넷을 할 수 없나요?

A. 사용할 수 없습니다. 윈도우시스템을 사용하는 PC 는 모두 설치하여 주시기 바랍니다.

Q. 윈도우를 사용하지 않는 PC 도 설치해야 하나요?

A. 설치하지 않습니다. 예외적용을 위해 해당 IP 를 관리자에게 등록하여 주시기 바랍니다.

예) 공유프린터, 서버등은 제외

Q. [설치가 완료되지 않았습니다.다시 설치하시기 바랍니다.]라는 메시지가 나옵니다.

잘못된 건가요?

A. 인터넷 사용이 가능하다면 그냥 사용하셔도 됩니다.

Q. 설치메뉴가 나오기 않습니다. 어떻게 해야 하나요?

A. 윈도우 서비스팩 2 에서 자동 액티브엑스(ActiveX)가 설정되지 않은 경우 입니다.

설정방법은?

1. 익스플로러 도구 - 인터넷 옵션에서 보안으로 갑니다.
2. 사용자 지정 수준 버튼을 클릭합니다.
3. 보안 설정 창의 수직 이동 막대를 ActiveX 컨트롤 및 플러인 항목에서 서명 안 된 ActiveX 컨트롤 다운로드를 사용 안 함에서 확인으로 변경합니다.
4. 보안 설정 변경 확인창에서 YES 합니다.

윈도우 2000 과 2003 인 경우는 설치 및 실행 메뉴가 나오지 않고 자동 실행됩니다.

문의사항은 정보전산원 전산망관리팀(02-970-9065)으로 연락바랍니다.

서울과학기술대학교 정보전산원